

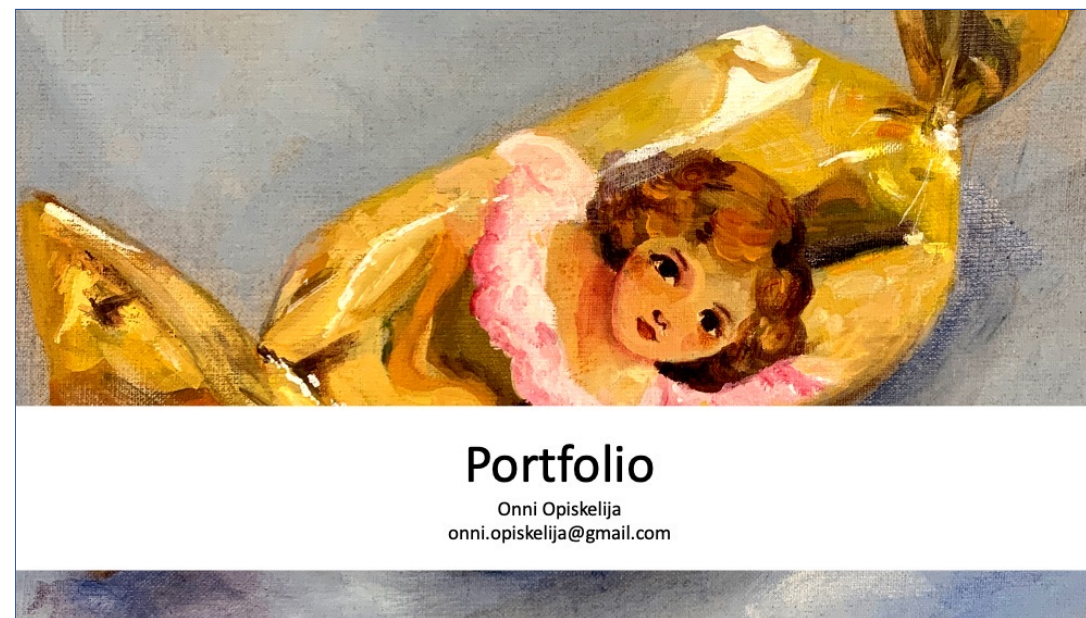
# Ennakkoon tehtävä portfolio ja valintakoe 2022

GAUDIA



# Mitä portfolioon laitetaan ja miten se toteutetaan?

- Portfolio on yksi valintakokeen kolmesta tehtävästä, jota voit lähteä kokoamaan jo nyt. Portfolio kootaan kotona itsenäisesti.
- Tiedosto pitää olla joko Pdf, PowerPoint tai Word-tiedosto.
- Portfoliosta annetaan 0-4 pistettä.
- Kirjoita portfolion ensimmäiselle sivulle oma nimesi ja sähköpostiosoite.
- Palauta portfolio Google Classroomiin. Liity ensin Classroom-ryhmään ja palauta sitten portfolio sille varattuun palautuskansioon.
- Liittymislinkki:
- <https://classroom.google.com/c/NDUzOTMyMjQwODY5?cjc=xkzxbc3>
- Portfolio tulee palauttaa 19.4. klo 16.00 mennessä.
- Kaikkien töiden tulee olla sinun itsesi suunnittelemlia ja tekemiä. Vilppi johtaa valintakokeen ja siten mahdollisen valinnan hylkäämiseen.

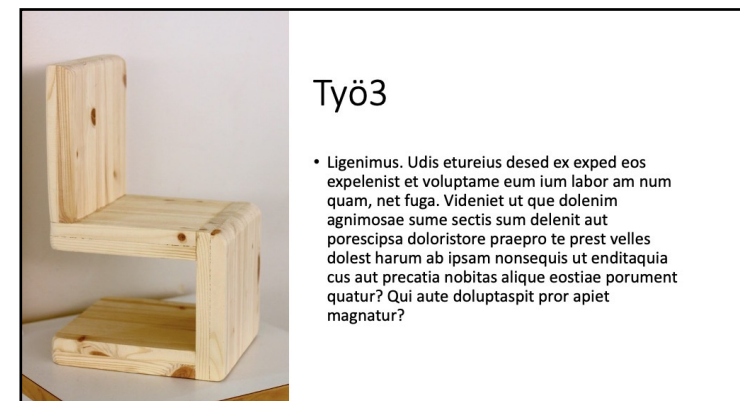



Esimerkki portfolion kannesta

# Kuvalliset työt portfoliossa

- Portfoliossa esittelet kuvataiteellista ja kädentaidollista parhainta osaamistasi.
- Liitä portfolioon kolme parasta työtäsi, jotka ovat kaikki toteutettu vähintään kahdella eri tekniikalla. Työt voivat olla toteutettu perinteisillä tekniikoilla, kuten piirtämällä ja maalaamalla, tai ne voivat kertoa jostain poikkeavasta harrastuneisuudestasi, kuten elokuva, digitaalinen piirtäminen, kolmiulotteinen työskentely tai vaikkapa jokin kokeileva työskentely.
- Jos haluat kertoa kuvasta jotain, voit liittää kuvan yhteyteen myös tekstiä.

Esimerkki töiden esittelystä



# Motivaatiokirje

- Kirjoita maksimissaan A4 -pituinen motivaatiokirje, jossa kerrot jotain itsestäsi, omasta kuvataiteellisesta /kädentaidollisesta tekemisestäsi ja siitä miksi haet kuvataidelinjalle.



## Motivaatiokirje

- Orit il id maximus dolupta secererem quodias imuscis minusciunt.
- Bit quosam voluptation porio. Nem consed maximporum inci il ipictis quam qui beaurione allitia iust quis ulluptia idendi delent rerios simus nobisquo officaborro tem estio quis magniminctat quodita solupta tiossum vid et dolorum que nem fugit et ipsam et volorunt hiciur aut quo blaut lauditissim quia sit et et ommolor rorumenis dolorestem nobis que et lacest, cus id et dis a quid magnatur, sit qui int.
- Feriorum ne porem iliquame con cum nes dunte omnihitiat pa consequet net re conestiam esecutio. Et possit di id uteceaq uistibe arumqui coribus sum quiditassi de as el ius et officaeptae nectur re, ut earchiti dis susapidebis repe porepernatis aborrum ium doluptatae pelibus es dusanto qui doluptatur sus, totatum qui oditas alignam am im sunt asinus sum harument lam apellab ium sime explatam, que offic tet rem ut aperit lam nonse aceprerest fugiam aut vento experepel moluptis es et aris excea distis ciatendit volore, inctur maximus as molore susti bera volorendae que etur? Um ea nis siti cus estia voluptatem. Nam in conse lanis ent optas et, officip saepeli temquo quid quatet quo beruntio odit, utem quosam undit officitur aria nus porro quaspic toribus earum voluptae es comimus maximpedi conseti diciuntis andae adlandam sit que remque nobit volorepel int exped quisclit, suntius, officitur, ad quaspel lquodi des ilignis unt aliquis dio berepe verspiste con nimporiaspis res explit magnim et reperchia estem solupid ebitatur aute consequi as sitatis aditinu iligenis debit ellacia sequata quat ut laut a sequam vollessi tatur, si sequeae id quias venisto voloribus.
- Ligenimus. Udis etureius desed ex exped eos expelenist et voluptame eum ium labor am num quam, net fuga. Videniet ut que dolemim agnimosae sume sectis sum delenit aut porescipa doloristore praepro te prest velles dolest harum ab ipsam nonsequis ut enditaquia cus aut precatia nobitas alique eostiae porument quatur? Qui aute doluptaspt pror apiet magnatur?
- Ximus simil minis mo quid quis enis evelluptatus rat

Esimerkki motivaatiokirjeestä



# Valintakoepäivä 21.4. klo 8.00-14.30

- Tarkemmat ohjeet valintakoepäivän ohjelmasta saat kutsukirjeen mukana.
- Tehtävät lähetetään sinulle sähköpostiin. Ensimmäinen tehtävä tehdään klo 9.30-11.00 ja se palautetaan kuvana Google Classroom -kansioon
- Tehtävän 1 ja 2 välillä pidetään ruokatauko
- Toinen tehtävä tehdään klo 12.30-14.00 ja se palautetaan kuvana Google Classroom -kansioon .



# Valintakokeessa tarvittavat materiaalit ja tarvikkeet:

- 1 kpl A3 -kokoista piirtämiseen soveltuvaa paperia
- 2 kpl A3 -kokoista maalaukseen soveltuvaa paperia
- lyijykyniä, kumi, teroitin, viivain, liimapuikko ja sakset
- musta tussi
- Vähintään kuuden perusvärin vesi- tai peiteväripaletti
- siveltimiä, vesikuppi
- Mustia tusseja
  
- Varmista, että sinulla on hyvä kamera (esim. kännykässä), jolla voit ottaa kuvan työstä
- Oma Google-tili gmail-osoite, jossa näkyy etu- ja sukunimesi.
- Nettiyhteys, jotta voit siirtää ottamasi kuvan Google Classroomin palautuskansioon